

Agence  
Seven lab

Portfolio  
Volume 1

AGENCE CRÉATIVE

À TAILLE HUMAINE

FONDÉE EN 2020

SEVEN LAB

VOUS AIDE À BÂTIR

UNE **MARQUE SOLIDE**

AVEC UNE **COM' VISUELLE**

**EN BETON**

POUR RÉUSSIR,

NOTRE ÉQUIPE

VOUS PROPOSE

# UNE IDENTITÉ CHARMANTE, COMME UNE GLACE A LA MENTHE.



L'image de votre marque ne se résume pas qu'à son logo.

Chez Seven Lab, nous créons des identités visuelles complètes, accompagnées de messages forts, pour aider nos collaborateurs à se démarquer de leurs concurrents, affirmer leur professionnalisme et renforcer leur notoriété auprès de leur public cible.

Choisir notre agence, c'est vous rendre reconnaissable et mémorable, sur l'ensemble de vos supports de communication.

# IDENTITÉ

# VISUELLE



FAIRE UNE IDENTITÉ  
AVEC SEVEN LAB,  
EN SEVEN ÉTAPES.

01

PREMIÈRE RENCONTRE

Lors de notre premier rendez-vous, nous discutons de votre projet, de vos objectifs, de vos besoins, de vos délais, de votre budget et de vos préférences esthétiques. C'est l'occasion pour notre équipe de mieux vous connaître et de clarifier vos attentes.

02

ANALYSE ET RECHERCHES

Après notre première rencontre, notre travail consistera à mener une recherche approfondie sur votre secteur d'activité, vos concurrents, et vos clients potentiels. Cette recherche nous aidera à comprendre l'environnement de votre marque et à déterminer les éléments clés à inclure dans son identité visuelle.

03

CRÉATION / REFONTE DU LOGO

Chez Seven Lab, nous aimons les logos simples, mais également ceux qui ont du caractère. Nous vous proposerons jusqu'à 3 concepts, finaliserons à vos côtés celui de votre choix et livrerons les fichiers nécessaires pour utiliser votre logo en HD, sur tous supports.

# PROCES

04

TYPOGRAPHIE

La typographie est un élément fondamental pour permettre à votre marque d'être reconnaissable et d'affirmer son identité. Nous choisirons une police forte pour vos messages et une police parfaitement lisible pour le corps de vos textes.

05

COULEURS

Nous définirons ensuite la palette de couleurs de votre marque. Elle vous démarquera de vos concurrents et évoquera les émotions et les sentiments souhaités pour sensibiliser votre public.

06



ÉLÉMENTS GRAPHIQUES

Pour compléter votre identité, nous choisirons des éléments graphiques à utiliser pour représenter votre marque, tels qu'un style de photographies, des motifs, des formes ou des icônes.

07

CHARTER GRAPHIQUE

Nous finaliserons le projet en vous livrant un guide de mises en situation des éléments de votre charte, ainsi que des exemples d'utilisation pour vous aider à créer vous même du contenu.











En plein regain de noblesse due à la surinformation présente sur le web, nous sommes convaincus que l'impression a encore de beaux jours devant elle. Le péché mignon de notre agence ? Élaborer avec nos clients une collection de supports tous cohérents les uns avec les autres. Nous adoptons également une approche de durabilité, en conseillant des matériaux recyclables ou des encres biologiques. Beau document peut rimer avec environnement !

DES DOCUMENTS  
QU'ON AIME GARDER  
LONGTEMPS.

PRINT

FAIRE DU PRINT  
AVEC SEVEN LAB,  
EN SEVEN ÉTAPES.

01

#### OBJECTIFS ET CONTRAINTES

Le choix de votre support aura un impact significatif sur l'efficacité de votre message et sur votre retour sur investissement. C'est pourquoi nous vous conseillons dans votre choix en fonction de la nature de votre message, de votre budget et de vos objectifs marketing.

02

#### COLLECTE D'INFORMATIONS

En parallèle des éléments que vous nous transmettez pour la création de votre document, nous effectuerons des recherches complémentaires sur les produits ou services similaires, votre secteur d'activité, votre public cible, ainsi que sur des ambiances graphiques.

03

#### REFORMULATIONS ET SYNTHÈSE

Afin de capturer l'attention du lecteur et renforcer l'impact de votre document, nous synthétisons les informations à l'aide de phrases ou de titres accrocheurs, sans altérer l'essence de vos propos.

# PROCES

04

#### APPLICATION DE VOTRE CHARTÉ GRAPHIQUE

Pour maintenir la cohérence de l'identité visuelle de votre marque, nous utiliserons votre charte graphique pour créer le support. Si vous n'en avez pas, nous créerons une identité visuelle spécifique, réutilisable sur vos prochains projets.

05

#### CRÉATION GRAPHIQUE

Mise en page, hiérarchisation des informations, couleurs, photographies, illustrations... Nous effectuons les recherches pour vous proposer un design impactant, qui marquera l'esprit du lecteur.

06

#### AJUSTEMENTS ET VALIDATION

Nous effectuons avec vous les révisions et les modifications nécessaires pour améliorer le design, la mise en page et le contenu du document jusqu'à ce que vous soyez entièrement satisfait du résultat final.

07

#### PRODUCTION ET LIVRAISON

Une fois votre support définitivement validé, nous passons la commande auprès de notre imprimeur et pouvons assurer la livraison dans vos locaux si nécessaire.

**VOIR LA VIE en  
VERNIS NOIR.**

FLORIAN CAILLOT  
Gérant  
06 65 19 92 28  
florian@sevenlab.fr

sevenlab.fr



BAILLA PIZZA  
AUTENTICO  
Cuisson au feu de bois

# Baïla Gazetta

2022 - 2023

www.baïlapizza.fr - Cumulez des points avec notre carte de fidélité

Réservez votre table sur notre site

LA PINSA:  
L'ANCÊTRE  
PIDE

ÉTÉS ITALIENNES

AVANA AL GORGONZOLA - 16,10€  
Escalope de veau, champignons, sauce  
à l'ail, speck, gorgonzola DOP, épices  
arômes, gratinée au four à bois,  
garniture au choix\*

STINCO - 21,90€  
Jarret de porc braisé avec son os doré au  
four (pièce d'environ 600gr de jarret de  
porc maigre), garniture au choix\*.

SCALOPPINA MILANAISE - 14,50€  
Escalope de veau panée, sauce  
bolognaise, rondelle de citron et basilic  
frais, garniture au choix\*.

SCALOPPINA FAÇON PARMIGIANI - 16,50€  
Escalope de veau, pulpe de tomate BIO,  
origan, speck, aubergines crantées, fior di  
latte, gratinée au four à bois, garniture au  
choix\*.

5,10€  
Bœuf façon bouchère  
tomates cerises, sauce  
de, servi avec des frites.





DES OBJETS STYLÉS  
À COLLECTIONNER.

En tant que collectionneurs et fans inconditionnels de goodies, l'équipe de Seven Lab sait à quel point ils peuvent être mémorables pour renforcer l'image de votre entreprise et laisser une impression durable dans l'esprit de vos clients. C'est pourquoi nous sommes impatients de partager notre passion avec vous en créant des produits que vous et vos clients allez adorer collectionner et utiliser au quotidien.

# GOODIES

Presque tout ce que  
vous voulez !

Projet ci-contre :  
*Cema Renov*  
Ballon promotionnel

@sevenlab

FAIRE DES GOODIES  
AVEC SEVEN LAB,  
EN SEVEN ÉTAPES.

01

#### CHOIX DES PRODUITS

Nous vous conseillons sur les meilleurs produits en terme de tendances, de qualité et de prix. Nous échangeons également au sujet de vos contraintes, pour vous aider à faire le meilleur choix.

02

#### RECHERCHES

Grâce aux informations transmises lors du premier rendez-vous, nous cherchons le style qui correspondra le mieux à l'identité de votre projet.

03

#### MAQUETTES

Nous vous présentons les maquettes pour visualiser le design et vous projeter au maximum.

# PROOCEES

04

#### VALIDATION

Nous peaufinons les détails du design en utilisant vos retours et préparons les fichiers pour l'impression.

05

#### PRODUCTION

Une fois que le design est finalisé, nous l'envoyons aux fabricants pour production. Nous fournissons les instructions et des fichiers de haute qualité pour garantir une impression parfaite.

06

#### CONTRÔLE QUALITÉ

Avant la livraison, nous effectuons un contrôle qualité pour nous assurer que les produits répondent aux spécifications et que le design est correctement reproduit sur le produit.

07

#### LIVRAISON

Vous pouvez vous faire livrer les produits directement dans vos locaux, soit les recevoir en mains propres.





**DES  
GOURDES  
PAS  
LOURDES  
POUR  
CHASSER  
LES  
PALOURDES**



**DES PORTES-CLEFS  
SUPERS POUR  
SE BOIRE UNE  
PETITE BIÈRE**



**DES BRACELETS  
DE SOIRÉE POUR  
JOUER AU  
PARFAIT INVITÉ**



**DES T-SHIRTS  
STYLÉS POUR ÊTRE  
LA STAR DE L'ÉTÉ**



**DES JOLIS  
TOURS DE COU  
POUR DEVENIR  
PASSE-PARTOUT**



**DES STYLOS  
TOUT BEAUX  
POUR FRIMER  
AU BUREAU**



**DES TASSES  
TROP CLASSES  
POUR UN CAFÉ  
EN TERRASSE**



**DES  
BRIQUETS  
PIMPÉS  
QU'ON  
OUBLIS  
DE  
REDONNER.**



# WEBSTORY

DES SITES PENSÉS QUI  
DONNENT ENVIE DE RESTER.

Les internautes sont souvent pressés et recherchent des informations claires et précises. Nous avons donc à cœur de concevoir des sites web qui offrent une expérience agréable et fluide. Pour y parvenir, nous prenons en compte tous les aspects de la navigation sur le site, depuis le design, jusqu'à la facilité d'utilisation des fonctionnalités. Nous mettons évidemment l'accent sur les performances et la compatibilité avec tous les types de navigateurs et d'appareils, afin d'offrir une expérience homogène quel que soit l'équipement utilisé.



# FAIRE UN SITE AVEC SEVEN LAB EN SEVEN ÉTAPES

## 01

### ANALYSE DES BESOINS

Nous commençons par comprendre vos besoins et les objectifs de votre site. Nous discutons avec vous de vos exigences en matière de design, de contenu et de fonctionnalités, ainsi que de votre public cible.

## 02

### CONCEPTION

Basé sur votre charte graphique, nous élaborons le design de votre site internet, tout en réfléchissant à l'expérience de navigation. Nous créons les maquettes des pages principales, pour vous permettre d'améliorer nos idées avant l'étape de développement.

## 03

### DÉVELOPPEMENT

Lors de cette phase, nous transformons les maquettes validées en un site web fonctionnel, en utilisant les dernières innovations et les technologies adaptées.

# PROCES

## 04

### INTÉGRATION

Nous intégrons le contenu que vous avez fourni (textes, images...) tout en veillant à sa qualité et à sa cohérence pour votre public. Nous optimisons également le contenu pour les moteurs de recherche afin d'assurer une visibilité maximale.

## 05

### TESTS ET CORRECTIONS

Nous testons chaque fonctionnalité en interne, pour nous assurer que votre site fonctionne correctement et pour améliorer l'expérience client.

## 06

### LANCEMENT

Nous lançons le site, en nous assurant qu'il est accessible et optimisé. Nous pouvons également réaliser une campagne de lancement pour vos réseaux sociaux.

## 07

### MAINTENANCE

Mises à jour de sécurité, corrections de bugs, modifications de contenu... Nous effectuons la maintenance afin de vous garantir un site web à jour et fonctionnel.



QUELQUES SITES WEB



DU CONTENU SINCÈRE,  
QUI NE SERA PAS LIKÉ  
QUE PAR VOTRE PETIT  
FRÈRE.



Conscients de la difficulté pour les entreprises de se démarquer sur les réseaux sociaux, nous avons développé une sensibilité particulière pour les contenus ludiques, très personnels et ne sommes pas adeptes du «poster pour poster». Nous préférons la qualité à la quantité, car nous sommes convaincus qu'un visuel juste, pertinent et authentique a le pouvoir de connecter les marques avec le public. Avec vous, nous créerons des contenus forts qui maximiseront votre impact.

# SOCIAL MEDIA

# VOS RÉSEAUX AVEC SEVEN LAB EN SEVEN ÉTAPES

## 01

### HIÉRARCHISER LES OBJECTIFS

Avant de commencer à gérer vos réseaux sociaux, nous définirons avec vous une hiérarchisation des objectifs que vous souhaitez atteindre, comme l'amélioration de votre notoriété ou la valorisation de vos produits ou services.

## 02

### IDENTIFIER VOTRE PUBLIC

Vous êtes celui qui connaissez le mieux votre public et ses habitudes. Avec les informations que vous nous transmettez, nous vous proposerons une approche créative qui correspondra aux centres d'intérêts de votre cible et captera son attention.

## 03

### CHOISIR LES BONS CANAUX

Chaque réseau social a ses propres avantages et inconvénients. Nous vous aidons à choisir les bons canaux, pour publier de manière efficace et maximiser vos chances d'atteindre votre cible.

# PROJETS

## 04

### CRÉER DU CONTENU

Post, story, bannière, vidéos... Nous élaborons avec vous du contenu unique, ainsi que des templates pertinents et facilement modifiables, pour permettre à votre audience de vous reconnaître instinctivement.

## 05

### PLANIFIER ET PUBLIER

Nous élaborons ensemble un planning de publication pour maintenir l'attention de votre audience. Vous pouvez choisir de nous confier entièrement le travail de publication ou bien le gérer vous-même après avoir bénéficié de nos conseils.

## 06

### ENGAGER LE PUBLIC

L'engagement avec votre public est essentiel pour construire une relation solide et fidèle. Pour l'entretenir et le développer, nous vous conseillons sur la mise en place d'actions pertinentes telles que des sondages, des tutoriels ou des jeux-concours.

## 07

### ANALYSER ET AJUSTER

Sous forme de dossiers détaillés ou de rendez-vous réguliers, nous analysons les performances de vos activités sur les réseaux sociaux, afin d'apporter des ajustements et d'améliorer continuellement vos résultats.







# DES VIDÉOS PLUS PROS QU'UN FLASHMOB AU MC DO.

Pour la réalisation des projets vidéo de ses clients, Seven Lab collabore avec le vidéaste Alexis Prz (aussi connu sous le nom d'aprodmedia). Spécialiste du domaine des sports mécaniques et du lifestyle, Alexis accompagne également les entreprises dans leurs projets de communication vidéo, quel que soit leur domaine d'activité. Grâce à son expérience, sa force de proposition et sa culture visuelle, il nous permet d'élargir le territoire de communication de nos clients et de proposer du contenu captivant pour les réseaux sociaux.

Présentation  
Interview  
Tutoriel  
Démonstration  
Vlog  
Clip musical  
Promotion d'évènement

@aprodmedia

# FAIRE UNE VIDÉO AVEC APROD MEDIA ET SEVEN LAB.

## 01

### BRIEF CRÉATIF

Tout d'abord, nous discutons avec vous pour comprendre vos besoins, vos objectifs et le support de diffusion souhaité. Nous explorons ensuite différentes idées et concepts pour la vidéo, en prenant en compte les contraintes techniques et le budget.

## 02

### ÉTUDE DU SECTEUR

Après avoir établi un brief complet, nous étudions votre domaine d'activité avec précision pour trouver la meilleure approche créative et stratégique, qui répondra aux enjeux de la vidéo.

## 03

### PRÉ-PRODUCTION

Cette étape consiste à planifier et à préparer tous les éléments nécessaires pour la production de la vidéo, tels que la création d'un script, l'identification des acteurs, la recherche de lieux, l'achat de matériel, etc.

# PROCES

## 04

### TOURNAGE

L'équipe de production se mobilise sur le lieu défini, pour traduire les idées et les concepts en images, en utilisant les techniques de tournage et le matériel adéquat. Nous vous assurons une force de proposition pro-active également lors de cette étape.

## 05

### MONTAGE

Une fois les images capturées, nous sélectionnons les meilleures scènes pour les assembler de manière cohérente et dynamique. Nous ajoutons des effets et de la musique, afin d'obtenir une synchronisation parfaite entre le son et l'image pour transmettre votre message.

## 06

### RÉVISION

Après avoir terminé le montage, nous vous présentons une première version de la vidéo pour recueillir vos avis. Nous apportons ensuite des modifications en fonction de ces derniers, pour arriver au résultat définitif.

## 07

### LIVRAISON

Nous vous fournissons la vidéo finale dans le ou les formats définis en amont et pouvons vous conseiller sur le timing de publication sur vos réseaux sociaux.



APRODMEDIA  
RIDE SUR **INSTA!**

DES COVERINGS QUI NE RIMES  
PAS AVEC TUNING.

La passion pour l'automobile de certains membres de notre équipe nous a permis d'intégrer à nos services l'expertise du covering. Cette technique de personnalisation de véhicules consiste à appliquer un film adhésif sur la carrosserie pour changer sa couleur, ajouter des motifs ou des logos.

Grâce à cette spécialité, nous sommes en mesure de proposer à nos clients des solutions de marquage mobiles pour leurs événements, ou encore de personnaliser leur flotte de véhicules de manière originale et efficace.



FAIRE DU COVERING  
AVEC SEVEN LAB,  
EN SEVEN ÉTAPES.

01

#### CONCEPTION

Nous discutons avec vous de vos idées de design, en analysant les contraintes liées à la structure de votre véhicule, puis élaborons les propositions graphiques, en 2D ou en 3D.

02

#### PRÉPARATION

Une fois le design validé, vous nous apportez votre véhicule. Nous le préparons à recevoir le covering avec un nettoyage complet de la surface et le retrait de tous les éléments qui pourraient empêcher l'adhésion du vinyle.

03

#### IMPRESSION

Nous imprimons votre design sur des rouleaux de vinyle à l'aide d'une imprimante grand format. Nos couleurs sont généralement très vives pour un rendu optimal.

# PROCES

04

#### DÉCOUPE

Une fois le vinyle imprimé, il est découpé pour épouser parfaitement les formes du véhicule. Nous le faisons à l'aide d'un plotter de découpe, une machine qui découpe précisément le vinyle en suivant les contours de la maquette.

05

#### POSE

Ensuite, nous appliquons le vinyle sur la surface propre. Le processus implique la pose du vinyle en plusieurs morceaux, avec soin, afin d'éviter les bulles d'air et les plis.

06


#### FINITIONS

Une fois le vinyle posé, nous finalisons la pose en coupant les excès, en chauffant les bords pour qu'ils adhèrent parfaitement et en faisant des ajustements si nécessaire.

07

#### LIVRAISON

Enfin, votre véhicule est prêt. Vous pouvez le récupérer à l'agence ou vous le faire livrer directement, puis recevoir les derniers conseils pour un bon entretien.








**ET BIM !** ALORS, CE BOOK ?  
ON L'A FAIT AVEC DE L'AMOUR  
ET DES PROJETS TOUS PLUS  
COOLS LES UNS QUE LES  
AUTRES.

ET CE N'EST QUE LE PREMIER !  
SI L'EXPÉRIENCE VOUS A PLU,  
**LA SEVEN TEAM** VOUS  
SURPRENDRA ENCORE À  
L'AGENCE. YES, IT'S POSSIBLE.

VENEZ DONC BOIRE UN  
PETIT CAFÉ, NOUS PARLER  
DE VOS PROJETS ET DE VOS  
IDÉES, AU 1ER ÉTAGE DU  
**18 RUE DU BOIS D'AMOUR,**  
**À POITIERS,** AU DESSUS  
DU MAGASIN 100% MOTOS,  
DU LUNDI AU VENDREDI,  
DE 9H À 18H ( C'EST LONG À  
DIRE, MAIS FACILE À FAIRE ) !

# QUELQUES COLLABORATEURS...

# ... DE TOUS LES HORIZONS !



On vous garde une place

06 65 19 92 28

[sevenlab.fr](http://sevenlab.fr)

18 Rue du Bois d'Amour, étage 1

86000 Poitiers

